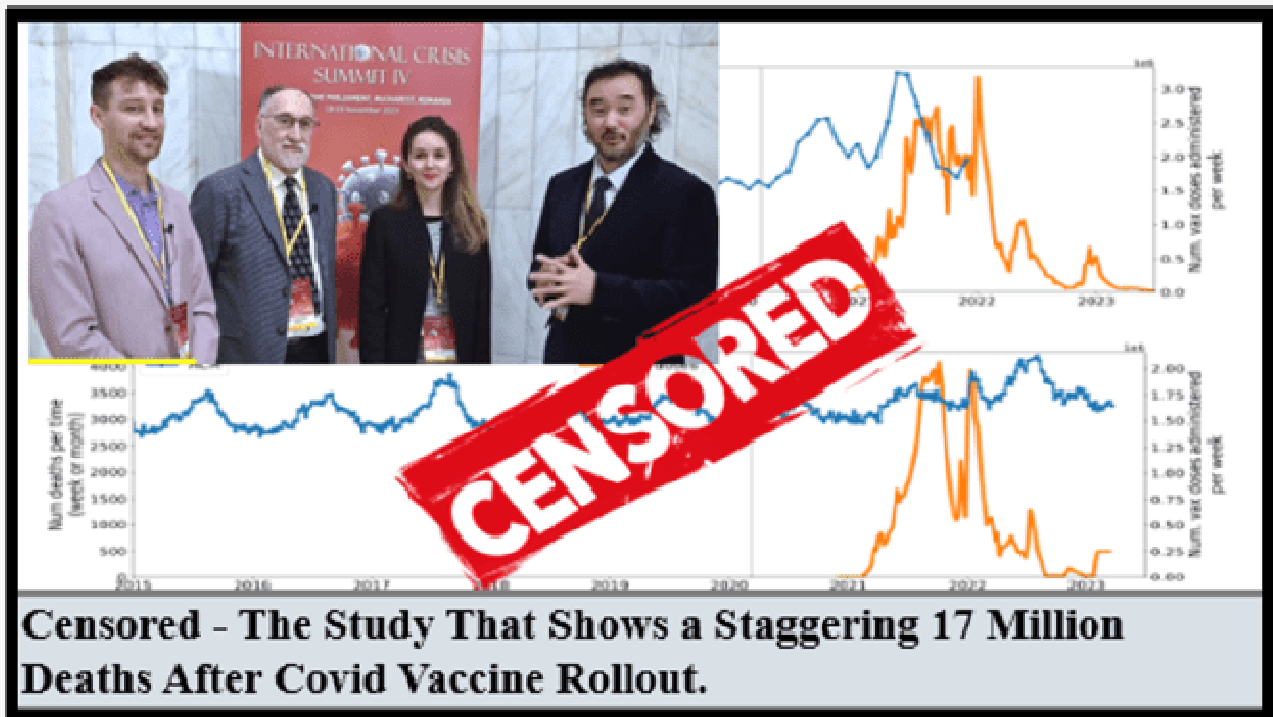


Censurato: Lo studio che dimostra lo sconcertante numero di 17 milioni di morti conseguenti al vaccino anti-Covid.



Un nuovo studio ha scoperto che 17 milioni di persone sono morte in tutto il mondo a seguito dell'implementazione del "vaccino" per il Covid e questo *avrebbe dovuto* suscitare l'attenzione del mondo e pretendere l'immediata cessazione di tutte vaccinazioni Covid. Invece, è stato CENSURATO!

Lo scioccante studio, "**COVID-19 vaccine-associated mortality in the Southern Hemisphere**" [1], dei Dott. Denis Rancourt, Marino Baudin, Giuseppe Hickey e Jérémie Mercier è stato pubblicato il 17 settembre 2023, ma incredibilmente lo studio non ha ricevuto l'attenzione che merita, in compenso, ha incontrato solo la censura e una narrazione ufficiale che conferma le "verifiche di fatto" sulla sicurezza ed efficacia dei non ancora testati "vaccini" per il Covid-19. Fonte [2]

Lo studio

Il team di medici, ha preso in considerazione [3] 17 paesi di 4 continenti, in America latina e nella regione equatoriale, che hanno fornito loro un campione rappresentativo del mondo. “Abbiamo calcolato la tossicità del vaccino per tutte le età” ha spiegato il Dottor Rancourt, “dato il numero di dosi somministrate in tutto il mondo, abbiamo concluso che 17 milioni di persone sarebbero stati uccise da questo vaccino”.

17 Paesi, di 4 Continenti

I diciassette paesi equatoriali e dell'emisfero australe studiati sono: Argentina, Australia, Bolivia, Brasile, Cile, Colombia, Ecuador, Malesia, Nuova Zelanda, Paraguay, Perù, Filippine, Singapore, Sud Africa, Suriname, Thailandia, Uruguay.



Figure 1: World map showing the 17 countries considered in the present study, in relation to the equator and the tropics — Argentina, Australia, Bolivia, Brazil, Chile, Colombia, Ecuador, Malaysia, New Zealand, Paraguay, Peru, Philippines, Singapore, South Africa, Suriname, Thailand, and Uruguay.

Questi paesi, che si estendono su quattro continenti, comprendono il 9,10% della popolazione mondiale, il 10,3% delle iniezioni mondiali per il COVID-19 (tasso di vaccinazione di 1,91 iniezioni a persona di ogni età), praticamente ogni tipo e produttore di vaccino COVID.

I vaccini anti-Covid non hanno avuto alcun effetto benefico

Nei 17 paesi, in base al periodo di tempo non vi è alcuna evidenza nei dati sulla mortalità per tutte le cause (ACM) che ci siano stati effetti benefici dei vaccini contro il COVID-19 e non esiste alcuna associazione nel tempo tra la vaccinazione contro il COVID-19 e qualsiasi riduzione proporzionale della mortalità per tutte le cause (ACM).

In realtà è avvenuto il contrario. In tutti i 17 paesi, si registrano numeri più elevati di mortalità per tutte le cause (ACM) da quando i vaccini COVID-19 sono stati distribuiti e somministrati.

In nove dei 17 paesi non c'è un eccesso rilevabile di ACM nel periodo di circa un anno successivo alla dichiarazione ufficiale di una pandemia l'11 marzo 2020 da parte dell'Organizzazione Mondiale della Sanità (OMS) fino alla distribuzione dei vaccini (Australia, Malesia, Nuova Zelanda, Paraguay, Filippine, Singapore, Suriname, Thailandia, Uruguay). Fonte [3]

I booster, o richiami, aumentano la mortalità per tutte le cause

Secondo la ricerca, si sono verificati "picchi senza precedenti di ACM che si sono verificati nell'estate (gennaio-febbraio) del 2022 nell'emisfero meridionale e nei paesi a latitudine equatoriale. Questi picchi sono sincroni o immediatamente preceduti da un rapido lancio della dose di richiamo del vaccino anti-COVID-19 (3a o 4a dose). I ricercatori affermano che questo fenomeno è presente in ogni caso dove siano presenti dati sufficienti della mortalità (Argentina e Suriname avevano dati di mortalità insufficienti nel periodo gennaio-febbraio 2022).

Secondo i medici che hanno condotto la ricerca "è improbabile che la transizione verso regimi ad alto ACM, in coincidenza con il lancio e la somministrazione prolungata dei vaccini contro il COVID-19, in tutti i 17 paesi dell'emisfero meridionale e della latitudine equatoriale, possa essere dovuta a qualsiasi causa diversa dai vaccini". Fonte [4]

Il tasso di mortalità aumenta con l'età

I medici affermano che *“la sincronicità tra i numerosi picchi di ACM (in 17 paesi, in 4 continenti, in tutte le fasce di età anziane, in tempi diversi) e la rapida distribuzione dei richiami associati consente questa conclusione definitiva riguardo alla causa e alla quantificazione accurata della tossicità del vaccino COVID-19”*. Fonte [5]

Il tasso di mortalità per dose di vaccino (VDFR) per tutte le età, che è il rapporto tra i decessi indotti dal vaccino e le dosi di vaccino somministrate in una popolazione, è calcolato per il periodo gennaio-febbraio 2022 per il picco di ACM che va nell'intervallo dallo 0,02% (Nuovo Zelanda) allo 0,20 % (Uruguay).

In Cile e Perù, il tasso di mortalità per dose di vaccino è aumentato esponenzialmente con l'età (raddoppiando all'incirca ogni 4 anni di età) ed è maggiore per le ultime dosi di richiamo, raggiungendo circa il 5% nei gruppi di età superiore ai 90 anni (1 decesso ogni 20 iniezioni della 4^a dose). (Secondo i ricercatori, dati paragonabili anche ai risultati ottenuti dalla ricerca nell'emisfero settentrionale (India, Israele, USA).

17 milioni di morti!

Il team ha quantificato il tasso di mortalità per Dose Fatale Complessiva di Vaccino (VDFR) per tutte le età per i 17 paesi essere in percentuale dello $0,126 \pm 0,004$, il che implicherebbe $17,0 \pm 0,5$ milioni di morti per vaccino COVID-19 in tutto il mondo, causati da 13,50 miliardi di iniezioni fino al 2 settembre 2023. Fonte [6]

Rancourt *et al*, affermano che le morti causate dai vaccini anti-Covid *“corrisponderebbero a un evento iatrogeno di massa che ha ucciso lo $0,213 \pm 0,006\%$ della popolazione mondiale, ovvero 1 decesso ogni 470 persone viventi, in meno di 3 anni, che non ha impedito in modo misurabile alcuna morte”*.

Il rischio complessivo di morte indotta dall'iniezione dei vaccini COVID-19 nel numero effettivo delle popolazioni reali, dedotto dall'eccesso di mortalità per tutte le cause e dalla sua sincronicità con le vaccinazioni, è pervasivo a livello globale e molto più ampio di quanto riportato negli studi clinici, nel monitoraggio degli effetti avversi e nelle analisi delle cause, nelle statistiche sulla mortalità dai certificati di morte, di un ordine di grandezza 3 (1.000 volte maggiori). Fonte [7]

Table 1: Total excess mortalities in the Covid and vaccination periods, number of injections in the vaccination period, population

Country	Country code	Covid period ACM	error	Vaccination period ACM	error	Vaccination period injections	Population
Argentina	ARG	138,181	12,674	98,511	8,120	65,492,360	45,510,318
Australia	AUS	25,305	6,186	31,148	3,262	62,673,028	26,177,413
Bolivia	BOL	56,701	944	35,696	610	90,411,911	12,224,110
Brazil	BRA	875,876	78,167	676,668	42,828	39,502,549	215,313,498
Chile	CHL	65,604	5,513	48,659	4,186	11,996,667	19,603,733
Colombia	COL	195,020	4,704	116,994	2,575	84,750,059	51,874,024
Ecuador	ECU	80,835	1,739	39,052	1,290	38,678,499	18,001,000
Malaysia	MYS	36,096	7,349	52,651	4,087	78,405,465	33,938,221
New Zealand	NZL	735	1,547	2,805	855	11,860,582	5,185,288
Paraguay	PRY	26,797	3,344	22,837	1,860	486,436,436	6,780,744
Peru	PER	193,025	6,686	53,810	14,701	72,552,897	34,049,588
Philippines	PHL	268,192	19,719	264,748	8,287	9,621,361	115,559,009
Singapore	SGP	4,559	879	5,158	440	169,068,966	5,975,689
South Africa	ZAF	289,012	20,993	170,667	10,923	14,727,467	59,893,885
Suriname	SUR	1,546	166	1,488	101	490,144	618,040
Thailand	THA	126,698	19,903	113,736	7,740	142,635,014	71,697,030
Uruguay	URY	8,648	4,790	10,201	2,640	8,841,960	3,422,794
TOTAL		2,392,831	87,904	1,744,829	49,285	1,388,145,365	725,824,384

The results of Table 1 are illustrated in Figure 3. Here, the same colour coding of the symbols as for Table 1 is used: orange points for countries that have no apparent excess ACM prior to the start of vaccination, pursuant to Figure 2, and blue points for countries that exhibit excess ACM prior to the start of vaccination (and after a pandemic is declared on 11 March 2020).

I risultati della Tabella 1 sono illustrati nella Figura 3. Qui viene utilizzata la stessa codifica a colori dei simboli della Tabella 1: in arancione per i paesi che non hanno un evidente eccesso di ACM prima dell'inizio della vaccinazione, proseguendo con la Figura 2, e in blu per i paesi che presentano un eccesso di ACM prima dell'inizio della vaccinazione (e dopo la pandemia, dichiarata l'11 marzo 2020)

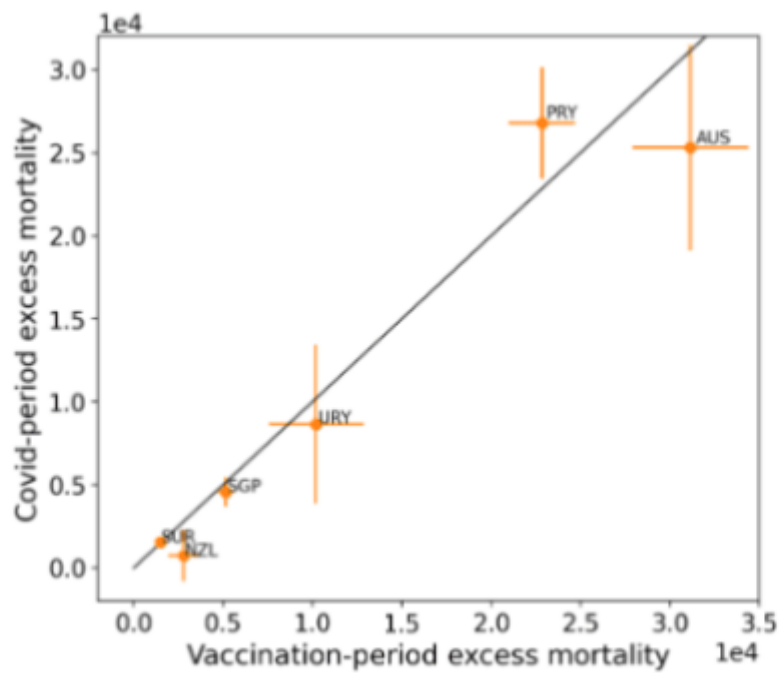
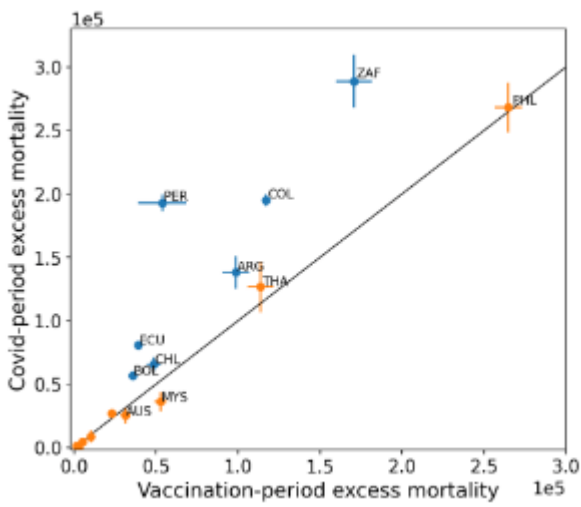
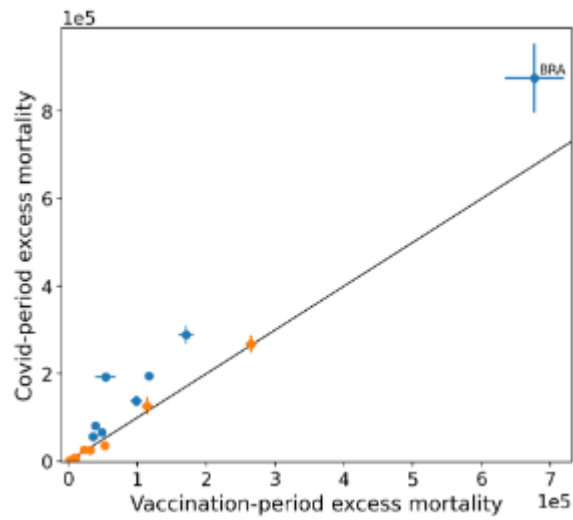


Figure 3: (three panels) Covid-period excess ACM versus vaccination-period excess ACM (top), first expanded view (middle), second expanded view (bottom), with 1:1 line as a reference.

Figura 3: (tre pannelli) ACM in eccesso nel periodo Covid rispetto a ACM in eccesso nel periodo vaccinale (in alto), prima vista espansa (al centro), seconda vista espansa (in basso), con linea 1:1 come riferimento

Molti altri grafici e risultati possono essere trovati qui – [Studio Rancourt 17 milioni di decessi Tutte le cause Mortalità Emisfero meridionale 23,5 MB · Scarica il file PDF \[8\]](#)

Conclusione

In diciassette paesi dei quattro continenti, nella maggior parte di questi il “**Covid**” **non ha creato un eccesso di mortalità per tutte le cause** durante la “pandemia” e quindi, come ci si aspetterebbe solo in quel caso, i **vaccini anti-Covid non hanno avuto effetti benefici**, ma in realtà hanno dimostrato di causare un **numero maggiore di decessi come seguito al lancio e alla somministrazione del vaccino.**

Lo studio ha rivelato che sono stati osservati picchi di mortalità per tutte le cause che hanno coinciso anche con il lancio delle dosi di vaccino del terzo e quarto richiamo e non vi è altra ragione probabile per il numero più elevato di decessi se non queste vaccinazioni di richiamo.

In tutti i 17 paesi, in quattro continenti, si è verificato un picco nei decessi di tutti gli anziani di ogni età in seguito all’inoculazione del vaccino e i decessi degli anziani causati dal vaccino sono aumentati esponenzialmente raddoppiando circa ogni quattro anni della loro età. Questa non è una coincidenza.

Adesso non dovrebbero esserci dubbi sui pericoli derivanti dall’assunzione di questi vaccini, e non dovrebbero nemmeno esserci dubbi sul fatto che i leader mondiali fossero consapevoli che i prodotti farmaceutici erano ben lungi dall’essere “*sicuri ed efficaci*”.

Ora non può esserci altra spiegazione al fatto di non sembrare scioccati dai risultati di uno studio condotto da scienziati. Che vogliano anche che questo lavoro venga censurato e “verificato nei

fatti” senza discussione, non vuole semplicemente dirci di “chiudere un occhio” sulle “teorie del complotto” in questa fase in cui esistono prove concrete a sostegno dei pericoli?

Possiamo solo supporre che sappiano, che lo abbiano sempre saputo e non abbiano avuto scrupoli nel somministrare un vaccino mortale in tutto il mondo. Ora stanno facendo del loro meglio per impedire che tutti conoscano la vera malvagità delle loro azioni.

Patricia Harrity, The Exposé, 8/12/2023

FONTE: <https://expose-news.com/2023/12/08/censored-the-study-that-shows-a-staggering-17-million-deaths-after-covid-vaccine-rollout/>

NOTE

1. <https://correlation-canada.org/covid-19-vaccine-associated-mortality-in-the-southern-hemisphere/>
2. <https://brightlightnews.com/staggering-17-million-deaths-after-covid-vaccine-rollout-drs-denis-rancourt-marine-baudin-jeremie-mercier/>
3. <https://brightlightnews.substack.com/api/v1/file/2944bbff-4c94-4c5e-950b-bf1ac1063126.pdf>
4. Ibidem
5. Ibidem
6. Ibidem
7. Ibidem
8. Ibidem